

Mes premiers pas dans le compostage

LE COMPOSTAGE EN 7 ÉTAPES : une solution pour réduire mes déchets



Installer le composteur dans un endroit sec et ensoleillé, sur une surface plane et en contact direct avec la terre

Charger le composteur au maximum avec **50% de déchets verts** et **50% de déchets bruns**



Alimenter le compost en mélangeant régulièrement les couches de **déchets verts** et de **déchets bruns**

Le compost devient marron, friable et il n'y a plus de déchets au bout de 8-12 mois : il est prêt à être utilisé




S'assurer que le compost reste humide, mais pas inondé



Le mélange devient chaud et fumant. C'est normal. Cela signifie que la décomposition est en cours


Aérer le compost en le mélangeant de temps en temps. Cela favorise la vitesse de décomposition

DÉCHETS VERTS, ORGANIQUES (matière azotée)

- épluchures de fruits et légumes 
- fleurs, végétaux, tontes de gazon 
- café, sachets et feuilles de thé 
- résidus du potager (trognons, fanes...)
- mousses végétales, mauvaises herbes (adventices)



DÉCHETS BRUNS, SECS (matière carbonnée)

- papier, carton kraft, essuie-tout
- branchages, broyats
- feuilles mortes 
- paille, foin 
- litière d'animaux herbivores

ATTENTION, JE N'Y METS PAS

Viande, poisson, crustacé, pain, reste alimentaire cuit, huile et graisse alimentaire, magazine et journal illustré, litière de chat, excrément, cendre, plante malade, conifères, textile et toute matière non-biodégradable.

LES DIFFÉRENTES MANIÈRES

D'UTILISER LE COMPOST

UN PETIT CONSEIL !

Ne plantez pas directement vos plantes dans du compost pur, vous risquez de les brûler.



• **Pailler** : au pied des arbres en toute saison et en couverture des sols à l'automne. Il protège la terre (soleil, pluie, vent) et limite les mauvaises herbes.



• **Semer** : incorporer le compost superficiellement aux 5-15 premiers centimètres du sol au moment des semis ou des repiquages (potager : oignons, carottes, pommes de terre, fraisiers ou en jardin d'agrément : plantations ou pelouse).



• **Planter** : utilisez 1/5 de compost mélangé à 4/5 de terreau pour vos plantations



• **Entretien** : épandre 10 à 20 litres de compost par m² et incorporer au sol, tous les 3 à 5 ans. Pour le gazon, répartir 2 à 5 litres de compost par m².

ET À QUOI ÇA SERT TOUT ÇA ?



- **Valoriser les déchets** du jardin et les déchets de cuisine
- Obtenir un amendement **100% naturel et gratuit**
- **Réduire le volume** de déchets ménagers d'environ 30%
- **Enrichir la terre** du jardin

